

Hervorragende ästhetische Ergebnisse



Dr. med. Dieter Rummel
Ärztlicher Direktor, Chefarzt Chirurgie

Die Mini-Hautschnitte werden kosmetisch genäht, so dass der Hausarzt keine Fäden entfernen muss. Sollten nach der Entlassung noch Fragen auftauchen, steht unseren Patienten die chirurgische Ambulanz zur Verfügung.

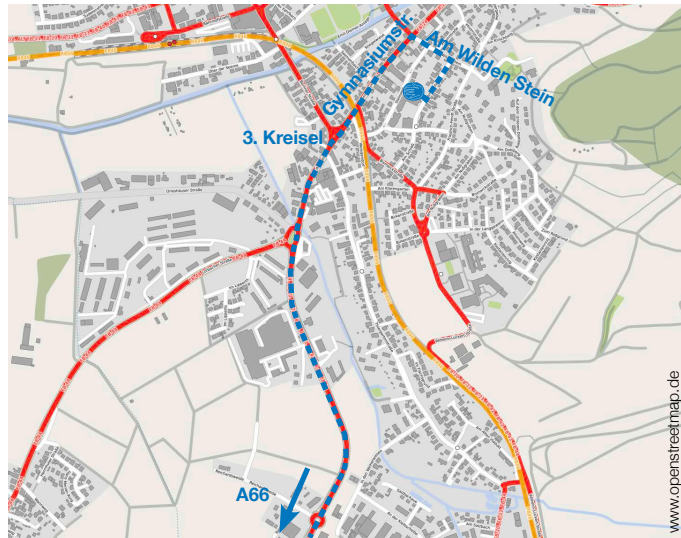
Die Gallenblase kann bedenkenlos entfernt werden, da sie keinerlei Funktion hat. Die Gallenflüssigkeit wird auch weiterhin direkt von der Leber über die Gallengänge in den Darm abgegeben. Eine besondere Ernährung ist nicht erforderlich.

Alternative Methoden zur Behandlung des Gallensteinleidens, wie die medikamentöse Auflösung oder Zerkrümmung, haben heute keine Bedeutung mehr.

Anfahrt und Klinikinformation

Mit dem Auto erreichen Sie das Cadio Mathilden-Hospital über die Autobahn A66, Abfahrt Gründau-Lieblös und folgend über die Bundesstraße B457 Richtung Büdingen.

Am 3. Kreisell nehmen Sie die 1. Ausfahrt in die „Gymnasiumstraße“. An der nächsten großen Kreuzung biegen Sie rechts in die Straße „Am Wilden Stein“ ab. Von hier aus folgen Sie der Ausschilderung des Mathilden-Hospitals.

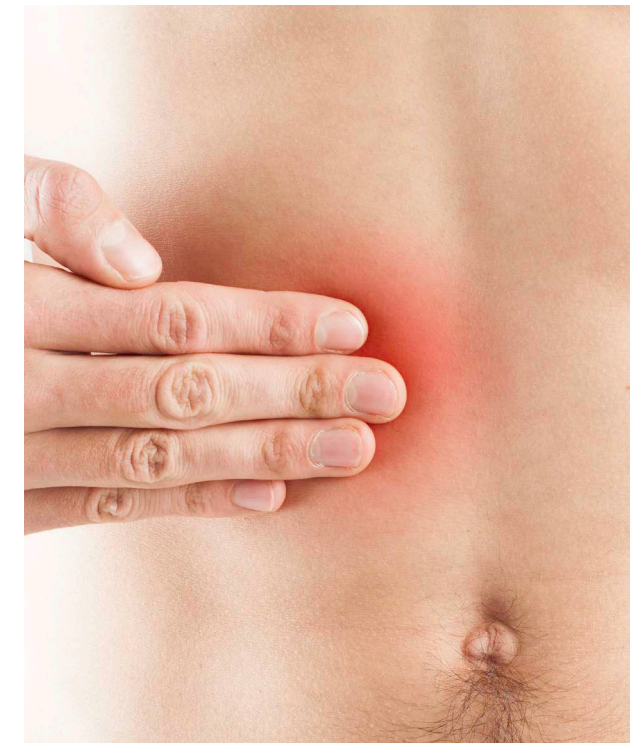


Kontakt

Sekretariat: Martina Möll
Telefon 06042 86-253
E-Mail: martina.moell@de.cadio.com

Cadio Mathilden-Hospital
Am Schlag 9 • 63654 Büdingen
Telefon 06042 86-0
Fax 06042 86-149
info.cmh@de.cadio.com
www.cadio-mathilden-hospital.de

Gallenblasenoperation



Gallenblasenoperation

Die Operation, bei der die Gallenblase entfernt wird (Cholezystektomie), ist heute ein Routineeingriff, mit dem in den allermeisten Fällen ausgezeichnete Ergebnisse erzielt und die Patienten schnell wieder schmerzfrei werden. In unserer Abteilung werden im Jahr ca. 200 Gallenblasenoperationen durchgeführt.

Bei der Operation mittels Bauchspiegelung (Laparoskopie) wird über einen kleinen Einschnitt am Bauchnabel ein optisches Gerät (Laparoskop) mit einer kleinen Videokamera eingeschoben. Um das Bauchgewölbe aufzuspannen und die Sicht zu verbessern, wird CO₂ Gas eingeblasen. Auf einem Monitor sieht der Operateur in Echtzeit das Operationsgebiet und kann die Gallenblase mitsamt den Gallensteinen entfernen.

Manchmal muss auch heute noch der Eingriff mittels Bauchschnitt durchgeführt werden. Dies ist meistens der Fall bei schwersten Entzündungen und Verwachsungen durch Voroperationen.

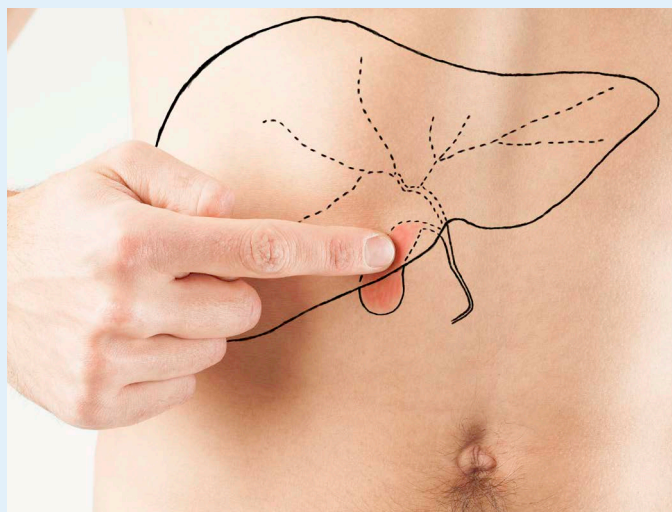


Symptome und Risikofaktoren

Dem erfahrenen Arzt geben die Symptome und die Vorgeschichte des Patienten schon Hinweise auf eine Gallenblasenerkrankung: Häufig treten Krankheitszeichen auf wie z. B. Oberbauchbeschwerden mit Völlegefühl und Übelkeit, insbesondere nach dem Verzehr von fetten Speisen.

Schwerere Symptome können Schmerzen im rechten oberen Bauchbereich sein. Bei Verlegung eines Gallenweges treten krampfartige Koliken und Schmerzen auf. Verstopfen Gallensteine den Hauptgallengang, kann es zur Gelbsucht (Ikterus) kommen. Auch eine schwere Bauchspeicheldrüsenentzündung (Begleitpankreatitis) ist beim Gallensteinleiden möglich. Gallensteine können eine schwere Entzündung der Gallenblase hervorrufen (Cholecystitis). Dies kann lebensbedrohlich werden, wenn sich entzündlicher Galleninhalte in die Bauchhöhle entleert.

Im hohen Lebensalter kann es durch die Steine auch zu Gallenblasenkrebs kommen. Diese seltene Erkrankung entsteht nur beim Vorhandensein von Gallensteinen.



Risikofaktoren sind ein höheres Lebensalter, Übergewicht, häufige Gallenblasenerkrankungen in der Familie sowie vorherige Schwangerschaften.

Die Diagnose wird in aller Regel mittels Ultraschalluntersuchung gestellt. Komplizierte Zusatzuntersuchungen sind bei uns jederzeit möglich, aber glücklicherweise selten erforderlich.

Bei einer geplanten Gallenblasenoperation im Capiro Mathilden-Hospital werden Patienten am Tag der stationären Aufnahme auch operiert. Die minimal-invasive Methode wird so gut vertragen, dass sie bereits zwei Tage später die Klinik wieder verlassen können. Essen und Trinken sind nach dem Eingriff sofort erlaubt.

Krankenhaus-Qualitätssiegel

Die Chirurgische Fachabteilung, unter der Leitung von Chefarzt Dr. med. Dieter Rummel, ist seit 2011 ununterbrochen bis heute von der AOK Hessen mit dem Qualitätssiegel für überdurchschnittliche Behandlungsqualität im Leistungsbereich Gallenblasenoperationen ausgezeichnet worden.

Dieses Qualitätssiegel wird für eine im bundesweiten Vergleich überdurchschnittliche medizinische Ergebnisqualität verliehen.

